




Pozycja 	Destynacja 	Indeks 
1	Sorrento (Włochy)	84,71%
2	Drezno (Niemcy)	84,13%
3	Gdańsk (Polska)	84,01%
4	Dubrownik (Chorwacja)	83,71%
5	Siem Reap (Kambodża)	83,35%
6	Kraków (Polska)	83,25%
7	Budapeszt (Węgry)	83,20%
8	Chicago (St. Zj.)	82,98%
9	Warszawa (Polska)	82,95%
10	Split (Chorwacja)	82,86%
11	Brugia (Belgia)	82,62%
12	Waszyngton, D.C. (St. Zj.)	82,61%
13	Hanoi (Wietnam)	82,44%
14	Werona (Włochy)	82,32%
15	Marrakesz (Moroko)	82,18%
16	Bukareszt (Rumunia)	82,07%
17	Kioto (Japonia)	82,02%
18	Praga (Czechy)	82,01%
19	Santiago (Chile)	81,92%
20	Ryga (Łotwa)	81,92%
21	Wenecja (Włochy)	81,89%
22	Lizbona (Portugalia)	81,88%
23	Wiedeń (Austria)	81,87%
24	Berlin (Niemcy)	81,86%
25	Porto (Portugalia)	81,58%
26	Florencja (Włochy)	81,50%
27	Tokio (Japonia)	81,46%
28	Nowy Orlean (St. Zj.)	81,41%
29	Walencja (Hiszpania)	81,08%
30	Dallas (St. Zj.)	81,02%
31	Petersburg (Rosja)	81,01%
32	Buenos Aires (Argentyna)	81,00%
33	Madryt (Hiszpania)	80,91%
34	Stambuł (Turcja)	80,77%
35	Grenada (Hiszpania)	80,54%
36	Ateny (Grecja)	80,51%
37	Barcelona (Hiszpania)	80,49%
38	Sewilla (Hiszpania)	80,47%
39	Edynburg (Wielka Brytania)	80,45%
40	Atlanta (St. Zj.)	80,39%
41	Melbourne (Australia)	80,33%
42	Montreal (Kanada)	80,28%
43	Sztokholm (Szwecja)	80,20%
44	Dubaj (Zj. Emiraty Arabskie)	80,16%
45	Palermo (Włochy)	80,09%
46	Osaka (Japonia)	79,96%
47	Hamburg (Niemcy)	79,95%
48	Brisbane (Australia)	79,92%
49	Surat Thani (Tajlandia)	79,91%
50	Kijów (Ukraina)	79,90%
51	Jork (Wielka Brytania)	79,85%
52	Zurych (Szwajcaria)	79,81%

53	Meksyk (Meksyk)	79,77%
54	Neapol (Włochy)	79,76%
55	Dublin (Irlandia)	79,65%
56	Houston (St. Zj.)	79,64%
57	Charlotte (St. Zj.)	79,41%
58	São Paulo (Brazylia)	79,37%
59	Nowy Jork (St. Zj.)	79,31%
60	Rzym (Włochy)	79,31%
61	San Francisco (St. Zj.)	79,21%
62	Sydney (Australia)	79,20%
63	Düsseldorf (Niemcy)	79,18%
64	Orlando (St. Zj.)	79,00%
65	Mumbaj (Indie)	78,90%
66	Chiang Mai (Tajlandia)	78,87%
67	Hong Kong (Hong Kong)	78,85%
68	Seul (Korea Południowa)	78,83%
69	Phoenix (St. Zj.)	78,79%
70	Kolonia (Niemcy)	78,78%
71	Las Vegas (St. Zj.)	78,74%
72	Ho Chi Minh (Wietnam)	78,69%
73	San Antonio (St. Zj.)	78,69%
74	Monachium (Niemcy)	78,62%
75	Moskwa (Rosja)	78,60%
76	San Diego (St. Zj.)	78,58%
77	Austin (St. Zj.)	78,54%
78	Indianapolis (St. Zj.)	78,53%
79	Toronto (Kanada)	78,52%
80	Tajpej (Tajwan)	78,52%
81	Frankfurt n. Menem (Niemcy)	78,50%
82	Mediolan (Włochy)	78,48%
83	Phnom Penh (Kambodża)	78,45%
84	Blackpool (Wielka Brytania)	78,45%
85	Lyon (Francja)	78,32%
86	Bangkok (Tajlandia)	78,31%
87	Amsterdam (Holandia)	78,29%
88	Benidorm (Hiszpania)	78,21%
89	Bruksela (Belgia)	77,99%
90	Delhi (Indie)	77,70%
91	Rio de Janeiro (Brazylia)	77,46%
92	Paryż (Francja)	77,42%
93	Nicea (Francja)	77,32%
94	Kuala Lumpur (Malezja)	77,26%
95	Pattaya (Tajlandia)	77,25%
96	Londyn (Wielka Brytania)	77,23%
97	Singapur (Singapur)	77,17%
98	Bandung (Indonezja)	77,09%
99	Dżakarta (Indonezja)	76,97%
100	Manila (Filipiny)	76,89%

* Wartość odzwierciedla średnią ocenę nadaną przez gości hotelowych w danym mieście. Nie zostały uwzględnione chińskie metropole.